



GAT MONTHLY MEMBERSHIP PROGRESS REPORT

Results as of: 9/30/2021

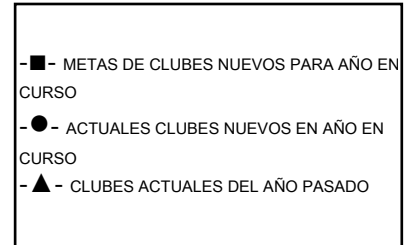
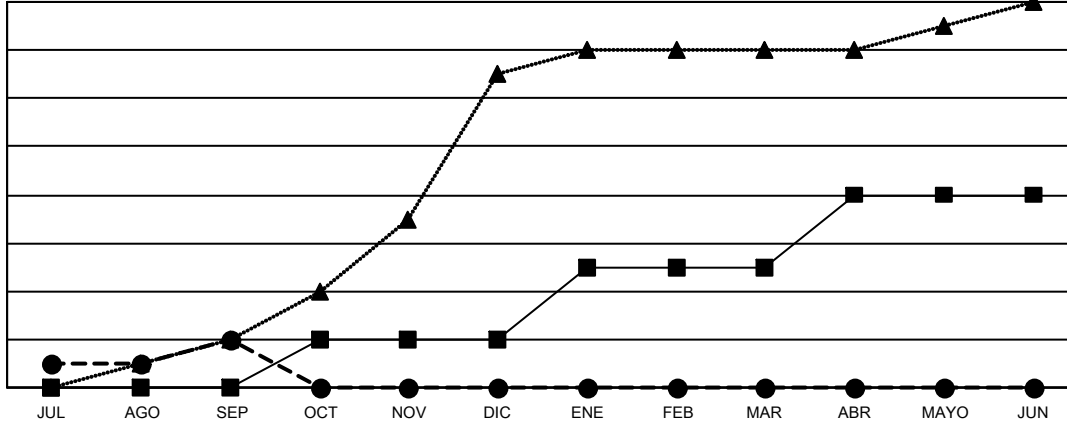
Multiple District S

LOCATION: BOLIVIA

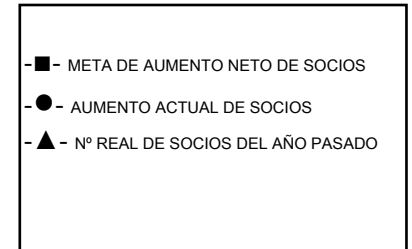
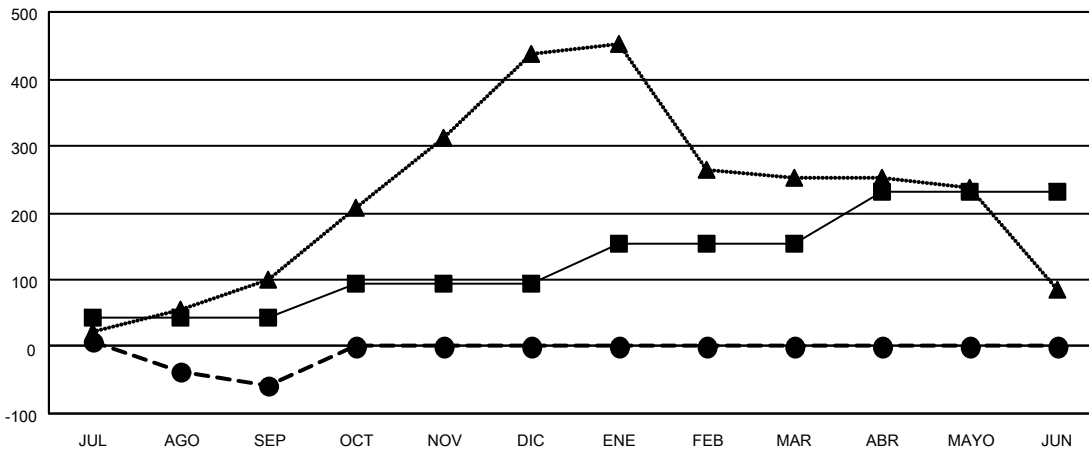
Clubes			
RESULTADOS DE 2021-2022			
TRIMESTRE	A DE CLUBES NUE	NUEVOS CLUBES	UBES DADOS DE BA
JUL/AGO/SEP	0	2	7
OCT/NOV/DIC	2	0	0
ENE/FEB/MAR	3	0	0
ABR/MAYO/JUN	3	0	0

socios			
RESULTADOS DE 2021-2022			
TRIMESTRE	META DE AUMENTO NETO DE SOCIOS	AUMENTO ACTUAL DE SOCIOS	Nº REAL DE SOCIOS DADOS DE BAJA (incluidos traslados)
JUL/AGO/SEP	44	108	161
OCT/NOV/DIC	50	0	0
ENE/FEB/MAR	60	0	0
ABR/MAYO/JUN	78	0	0

METAS Y CIFRA ACUMULATIVA DE CLUBES NUEVOS



METAS Y CIFRA ACUMULATIVA DE SOCIOS



CLUBES DADOS DE BAJA: 7	
SOCIOS DADOS DE BAJA	
FALLECIDOS	3
CLUB CANCELADO	92
OTRO	66
TOTAL	161

22 CLUBS OF 101 AÑADIERON 1 O MÁS SOCIOS NUEVOS

[HAGA CLIC AQUÍ PARA OBTENER LOS DATOS ACUMULATIVOS DE SOCIOS](#)

DISTRIBUCIÓN POR SEXO	
MASCULINO	805 (41.28%)
FEMENINO	1,145 (58.72%)
NON BINARY	0 (0.00%)
PREFER NOT TO ANSWER	0 (0.00%)
TOTAL DE SOCIOS EN UNIDADES FAMILIARES	690
SOCIOS FAMILIARES QUE PAGAN LA MITAD DE LAS CUOTAS	408